

1

2

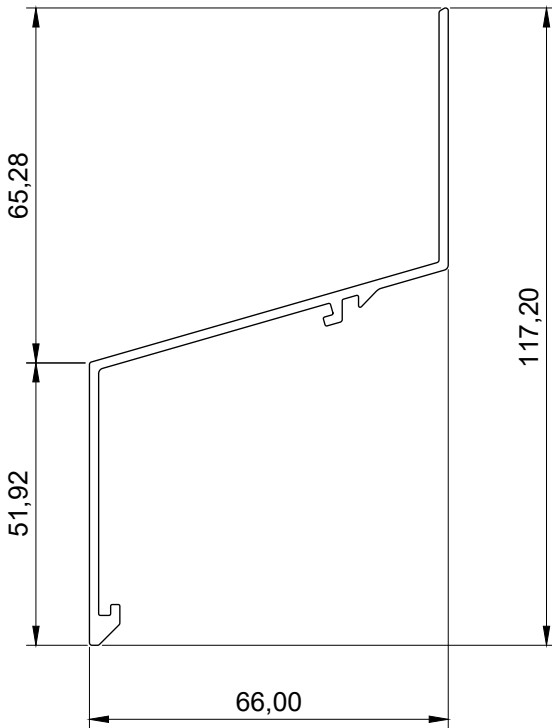


3

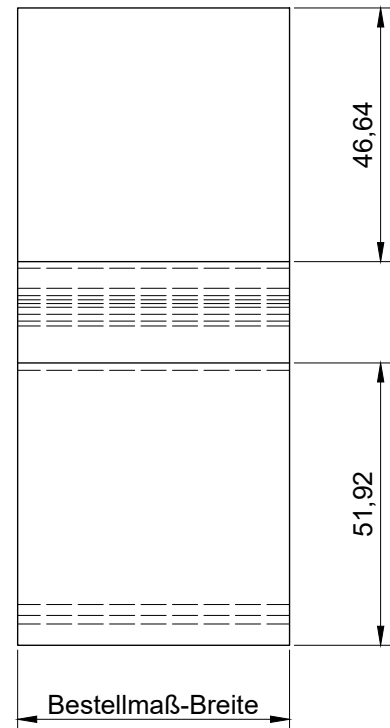
4

A

Vorderansicht



Seitenansicht

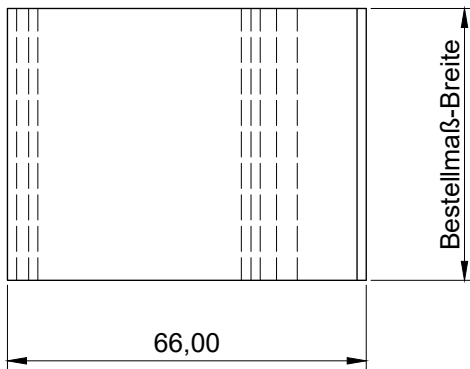


B

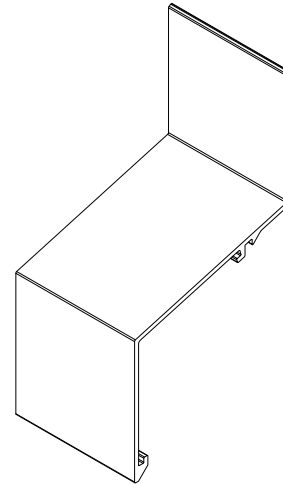
C



Draufsicht



ISO-Ansicht



D

E

Auftrags-Nr.:

Maßangaben in mm

Norm

Maßstab: 1 : 1,40

Gewicht:

Werkstoff: Aluminium

Modellnummer:


Zeichnungs-Nr.: 070

Index:

				Datum	Name
l					
k			Gezeichnet	02.02.2022	Linke
f			Kontrolliert	02.02.2022	Linke
e			Freigabe	02.02.2022	MLL-HAMBURG
d			Konstruiert durch:		MLL-HAMBURG
c			MLL Lamellensysteme GmbH Doktor-Flögel-Straße 1 22926 Ahrensburg FON +49(0)4102-94 84 6-0   FAX-29		
b					
a					

**Benennung / Bezeichnung:**  
**MLL Lamellen-Typ 070**  
**freier Lüftungsquerschnitt 48%**

Internet: [www.mll-gmbh.com](http://www.mll-gmbh.com) e-mail: [mll@mll-gmbh.com](mailto:mll@mll-gmbh.com)



**MLL-WETTERSCHUTZ**

MLL Lamelle 070

d.

1

A4

Status	Änderungen	Datum	Name	Ursprung:	Ersatz für:	Ersetzt durch:

1

2



3

4

F

F